

FICHA TÉCNICA  
**TAQUILLAS MULTIPUERTA**

SERIE STV

by  **MEGABLOK**





**SERIE STV2**  
2 puertas por columna



**SERIE STV3**  
3 puertas por columna



**SERIE STV4**  
4 puertas por columna



**SERIE STV5**  
5 puertas por columna



**SERIE STV6**  
6 puertas por columna



**SERIE STV8**  
8 puertas por columna

## CARACTERÍSTICAS

Fabricadas en chapa de acero laminado en frío, calidad DC01, según norma europea EN 10130 con un contenido en carbono inferior al 0.12%.

Espesor de 0.6 mm.

Tratamiento previo al pintado de pasivado y desengrase con fosfatación amorfa.

Secado en horno a 180°C durante 15 minutos.

Pintadas con pintura Epoxi-poliéster en polvo mediante cabinas robotizadas.

### Cuerpo

Pintados en gris RAL 7035 Microtexturado. Espesor mínimo de 50 micras.

### Puertas

Pintadas en azul RAL 5010 o gris RAL 7035, acabado microtexturado.

Espesor mínimo de 50 micras.

Enmarcadas, con una llave se abre todo el marco.

Bisagras ocultas.


Con tarjetero identificador.

Cerradura de cilindro cromada, con dos llaves de usuario.

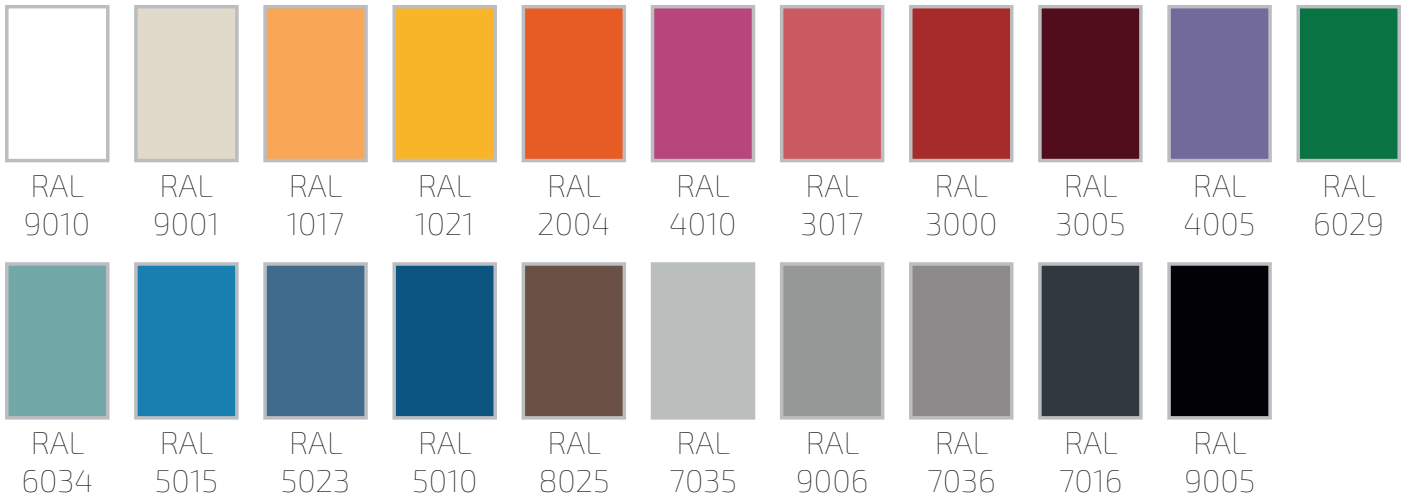
### Limpieza

Se puede limpiar con facilidad con productos de limpieza tipo "limpiacristales", multiusos etc., que sean neutros y no agresivos, con un paño suave. La lana de acero o productos similares, no están recomendados, puesto que pueden arañar la superficie y crear picaduras de corrosión. No utilice materiales que contengan cloruros, pues están contraindicados ya que causan oxidación. El ácido clorhídrico o los productos de hierro en contacto prolongado tampoco están recomendados.

**MUY IMPORTANTE:** Después de utilizar el producto, tiene que secarse bien (con un paño suave) ya que la humedad provocaría corrosión en las taquillas metálicas.



## COLORES



## CERRADURAS



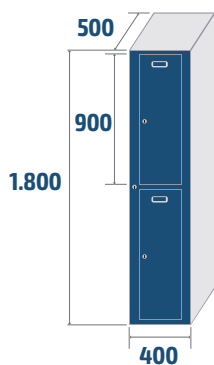
## OPCIONES



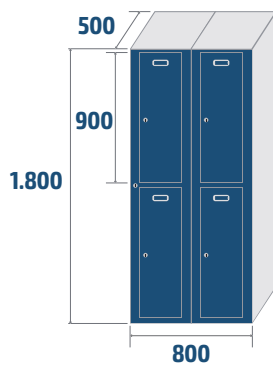


## COMBINACIONES Y MEDIDAS

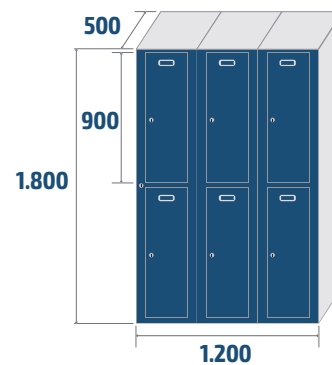
### SERIE STV2



**STV2-40/1**  
COD: 44821  
25kg · 0,29m<sup>3</sup>

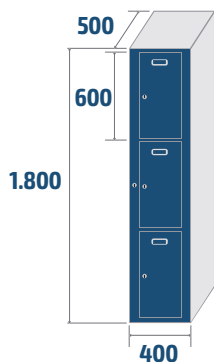


**STV2-40/2**  
COD: 44822  
45kg · 0,57m<sup>3</sup>

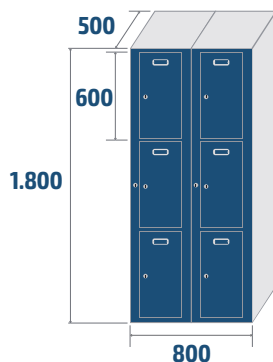


**STV2-40/3**  
COD: 44823  
65kg · 1,08m<sup>3</sup>

### SERIE STV3



**STV3-40/1**  
COD: 44831  
25,9kg · 0,29m<sup>3</sup>

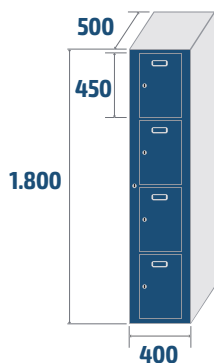


**STV3-40/2**  
COD: 44832  
45,8kg · 0,57m<sup>3</sup>

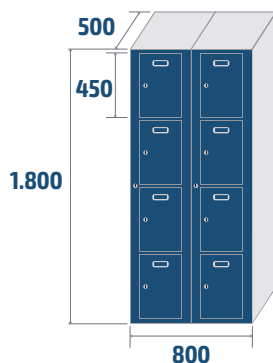


**STV3-40/3**  
COD: 44833  
65,7kg · 1,08m<sup>3</sup>

### SERIE STV4



**STV4-40/1**  
COD: 44841  
28kg · 0,29m<sup>3</sup>



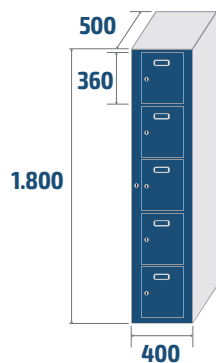
**STV4-40/2**  
COD: 44842  
50kg · 0,57m<sup>3</sup>



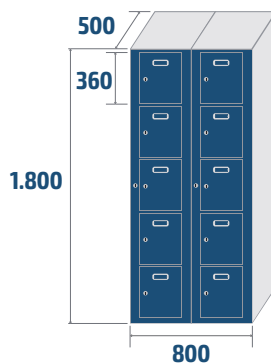
**STV4-40/3**  
COD: 44843  
69kg · 1,08m<sup>3</sup>

## COMBINACIONES Y MEDIDAS

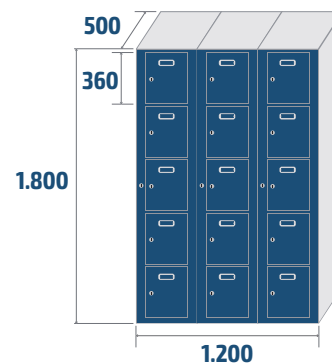
### SERIE STV5



**STV5-40/1**  
COD: 44851  
29kg · 0,29m<sup>3</sup>

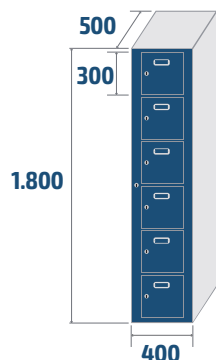


**STV5-40/2**  
COD: 44852  
52kg · 0,57m<sup>3</sup>



**STV5-40/3**  
COD: 44853  
72kg · 1,08m<sup>3</sup>

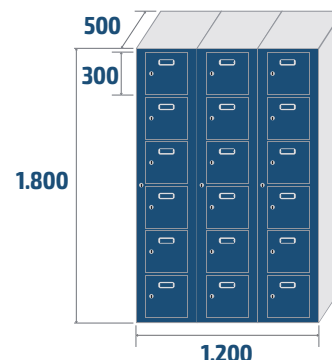
### SERIE STV6



**STV6-40/1**  
COD: 44861  
30kg · 0,29m<sup>3</sup>




**STV6-40/2**  
COD: 44862  
54kg · 0,57m<sup>3</sup>

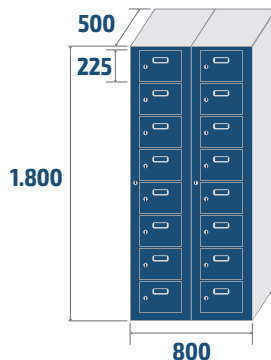


**STV6-40/3**  
COD: 44863  
78kg · 1,08m<sup>3</sup>


### SERIE STV8



**STV8-40/1**  
COD: 44881  
31kg · 0,29m<sup>3</sup>



**STV8-40/2**  
COD: 44882  
56kg · 0,57m<sup>3</sup>



**STV8-40/3**  
COD: 44883  
81kg · 1,08m<sup>3</sup>



## COMBINACIONES Y MEDIDAS

### HUECO ÚTIL (mm)

MODELO	HUECO ÚTIL (mm)		
	ALTO	ANCHO	FONDO
STV2	834	250	473
STV3	550	250	473
STV4	408	250	473
STV5	323	250	473
STV6	266	250	473
STV8	195	250	473